

ΣΥΣΤΗΜΑ ΕΞΩΤΕΡΙΚΗΣ ΘΕΡΜΟΜΟΝΩΣΗΣ

ΓΙΑ ΠΑΛΙΑ ΚΑΙ ΝΕΑ ΚΤΙΡΙΑ



VITEX THERM

Σύστημα Εξωτερικής Θερμομόνωσης
Thermal Insulation System



ΠΛΕΟΝΕΚΤΗΜΑΤΑ



Εξοικονόμηση ενέργειας
έως 60%, γρήγορη
απόσβεση σε **3-6 έτη**

ΠΙΣΤΟΠΟΙΗΜΕΝΟ ΣΥΣΤΗΜΑ



ETA 15/0148 02423-CPR-9917

Πιστοποιημένο
σύστημα



10 χρόνια
εγγύηση



Αποτρέπει τη
συμπύκνωση υδρατμών



Μείωση κόστους
συντήρησης



Χρωματίζεται σε
χιλιάδες αποχρώσεις

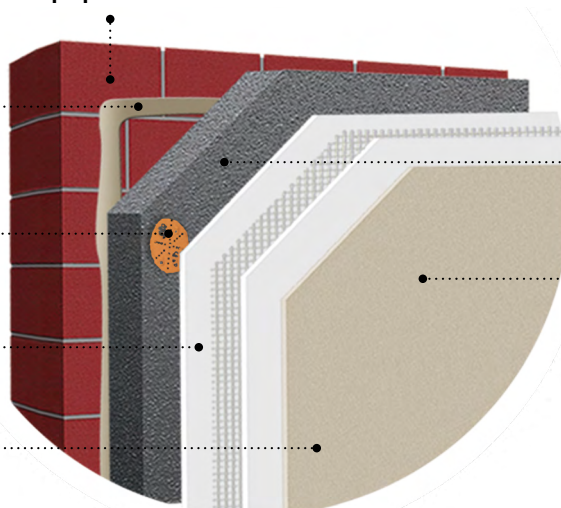
Υπόστρωμα - Τοιχοποιία

Υλικό συγκόλλησης
θερμομονωτικών πλακών
GNK 10G ή GNK Foam

Μηχανική στερέωση με πλαστικά ή
μεταλλικά βύσματα

Αντιρρηγματική στρώση
GNK 20W, υαλόπλεγμα VitexTherm
160 gr/m²

Τελικό έγχρωμο επίχρισμα
Granikot Acrylic ή Granikot Silicone













Θερμομονωτικό υλικό

Αστάρι
Granikot Primer



Το σύστημα επιδοτείται από το πρόγραμμα "Εξοικονόμηση κατ' Οίκον"

ΒΗΜΑΤΑ ΕΦΑΡΜΟΓΗΣ VITEXTHERM

1 Προετοιμασία υποστρώματος.  ή 	2 Ζώνη υψηλής στεγάνωσης και τοποθέτηση οδηγού εκκίνησης.  	3 Επικόλληση θερμομονωτικών πλακών.  ή 
4 Αρμολόγηση διάκενων.  	5 Μηχανική στερέωση.  	6 Τοποθέτηση ταπών πολυστερίνης.  
7 Τοποθέτηση νεροσταλάκτη.  	8 Τοποθέτηση γωνιοκράνων.  	9 Τοποθέτηση διαγώνιων πλεγμάτων.  
10 Αντιρρηγματική στρώση.  	11 Εφαρμογή ασταριού.  Σε χιλιάδες αποχρώσεις! 	12 Εφαρμογή επιχρίσματος.  Σε χιλιάδες αποχρώσεις! 

ΜΕ ΕΝΑ ΣΥΝΕΡΓΕΙΟ

...και το Σύστημα VitexTherm, καλύπτετε όλες τις ανάγκες του έργου:

- + Θερμομόνωση
- + Εξωτερικός Σοβάς
- + Τελική Απόχρωση

